

PİYASA YORUMU

ARAŞTIRMA

 **HALKYATIRIM**

halkyatirim.com.tr | 444 42 55

Beklentilerin üzerinde gelen ABD enflasyon verisi volatilitiyi arttırırken küresel piyasalarda dün pozitif kapanışlar gerçekleşti

Dün piyasalarda neler oldu?

Dün küresel piyasalarda pozitif bir seyir görüldü. Avrupa borsaları kapanışında gösterge endeks Stoxx Europe 600 %0,85 artışla 389,15 puana yükseldi. İngiltere'de FTSE 100 endeksi %0,35 artarak 6.850,27, Almanya'da DAX 30 endeksi %1,51 değer kazanarak 12.355,58 puan oldu.

ABD'de dün haftanın da en önemli verisi olan ABD enflasyon verisi takip edildi. Beklenenden yüksek gelen enflasyon verisi sonrası güne %2,0'ye varan sert düşüşle başlayan endeksler kapanışta yükseliş kaydetti. Ülkede dün açıklanan verilere göre, manşet TÜFE, Eylül'de aylık bazda %0,4 ve yıllık %8,2 ile beklentilerin üzerinde artış gösterdi. Enerji ve gıda fiyatları hariç ni içermeyen çekirdek TÜFE de Eylül'de aylık %0,6 ve yıllık %6,6 ile piyasa beklentilerinin üzerinde yükseldi. Böylece çekirdek enflasyon yıllık bazda 1982 yılından bu yana kaydedilen en yüksek seviyeye ulaştı.

Verilerin ardından küresel piyasalar satış baskısı altında kalsa da devam eden işlemlerde toparlanma gösterdi. ABD endekslerinde verinin ardından %3'lere varan düşüşler görülse de endekslerin 2020 başından bu yana en düşük seviyeye gerilemesi ve çekirdek enflasyonun zirveye yakın olduğuna yönelik algı tepki alımlarını tetikledi. Bununla birlikte endekslerde hızlı tepki alımları görüldü ve hisse senedi endeksleri %2'nin üzerinde çok güçlü kapanışlar yaptı. New York borsası kapanışında Dow Jones endeksi 800 puanın üzerinde değer kazandı ve %2,83 artışla 30.038,72 puana yükseldi. S&P 500 endeksi %2,60 artarak 3.669,91 puana ve Nasdaq endeksi %2,23 kazançla 10.649,15 puana çıktı.

Beklentileri aşan TÜFE verisi enflasyonist baskıların devam ettiğini gösterirken, Fed'in agresif faiz artırımlarının devam edeceğine yönelik beklentileri güçlendirdi. Enflasyon verisinin ardından para piyasalarındaki fiyatlamlarda, Fed'in kasım ayı toplantısında 75 baz puanlık faiz artışına gideceği ihtimali %100'e yükseldi. Swaplar, piyasada faizin %4,85'le Mart'ta tepe yapmasının beklendiğini gösterdi.

ABD 10 yıllık tahvil faizi enflasyon verisi sonrası %4,07'ye kadar yükselse de sonraki saatlerde gerileyerek günü %3,92 seviyesinde tamamladı. Veri sonrasında dolar endeksinde de önemli bir dalgalanma görüldü. DXY dün 113,85'e kadar yükselmesinin ardından gerileyerek günü 112,50

seviyesinden tamamladı. EURUSD paritesi bu sabah 0,9780 seviyesinde. Brent petrol bu sabah yatay ve 94,6 USD seviyesinde bulunuyor.

Çin'de bu sabah enflasyon verisini takip ediyoruz. Çin tüketici enflasyonu gıda fiyatlarında yaşanan yükselişle ilgili olarak son iki yılın en hızlı artışını gösterdi. Ancak artış piyasa beklentilerinin altında kaldı. Eylül ayında TÜFE aylık %0,3 artarken yıllık bazda %2,9'luk beklentiye karşılık %2,8 arttı. TÜFE'de yıllık artış bir önceki ay %2,5 seviyesindeydi. Çin'de yıllık ÜFE ise %2,3'ten %0,9'a geriledi.

Bugün ne bekliyoruz?

Bu sabah Asya piyasalarında, dünkü pozitif ABD kapanışının ardından pozitif bir seyir görüyoruz. ABD vadelielerinde de bu sabah pozitif bir görünüm var. VIX endeksi 31,9 seviyesinde.

Yurt dışında bugün takip edilecek en önemli gündem maddesi ABD perakende satışlar ve Michigan tüketici güveni verileri olacak. Dünkü yüksek enflasyon rakamının ardından ABD'de bugün ise perakende satışlar verisini yakından takip edilecek. Perakende satışlar en son aylık bazda %0,3 artış göstermişti. Beklenti perakende satışlarda aylık %0,2 artış yaşanması yönünde oluşuyor. Michigan tüketici güven endeksinde de, endeksin alt kalemlerinde özellikle enflasyon beklentilerinin ne yönde değiştiği piyasalar açısından takip edilecektir. Son veride bir yıllık enflasyon beklentisi %4,7 seviyesinde bulunuyordu. Bugün ayrıca, büyük ABD bankaları bilanço açıklayacak. Ülkenin en büyük dört kredi kuruluşu olan JPMorgan Chase, Wells Fargo, Citigroup ve Morgan Stanley bugün seans açılışı öncesinde üçüncü çeyrek kazanç raporlarını paylaşacak.

Gelecek gündemde neler var?

Gelecek hafta Pazartesi günü Japonya'da Ağustos ayı sanayi üretimi verisi takip edilecek. Salı günü ise Çin'de 3. Çeyrek GSYH verisi ile Eylül ayı sanayi üretimi verisi açıklanacak. Aynı gün ABD'de de Eylül ayı sanayi üretimi verisi takip edilecek. Çarşamba günü İngiltere ve Euro Bölgesi'nde ÜFE ve TÜFE enflasyonu açıklanacak. ABD'de ise konut başlangıçları verisi ile Fed'in Bej Kitap raporu açıklanacak. Perşembe günü ABD'de Philadelphia Fed İmalat Endeksi'nin Ekim ayı sonuçları piyasalar tarafından takip edilecek. Cuma günü ise Japonya'da enflasyon ve İngiltere'de perakende satışlar verisi açıklanacak.

14.10.2022

ABD Piyasaları

Değişimler	Kapanış	Günlük değ.	Haftalık değ.	Aylık değ.	Yıllık değ.
Dow Jones	30,038.7	▲ 2.83%	▲ 0.37%	▼ -6.57%	▼ -18.37%
Nasdaq	10,649.2	▲ 2.23%	▼ -3.83%	▼ -12.08%	▼ -31.84%
S&P 500 Vadeli*	3,705.5	▲ 0.65%	▼ -1.36%	▼ -8.89%	▼ -22.55%

Avrupa Piyasaları

Değişimler	Kapanış	Günlük değ.	Haftalık değ.	Aylık değ.	Yıllık değ.
Dax	12,355.6	▲ 1.51%	▼ -0.92%	▼ -5.60%	▼ -23.51%
FTSE 100	6,850.3	▲ 0.35%	▼ -2.10%	▼ -6.81%	▼ -8.73%
MSCI Europe	1,447.9	▲ 0.93%	▼ -3.06%	▼ -10.23%	▼ -31.39%

Asya Piyasaları ve Asya GOÜ Piyasaları

Değişimler	Kapanış	Günlük değ.	Haftalık değ.	Aylık değ.	Yıllık değ.
Shanghai Bileşik*	3,071.5	▼ -0.30%	▲ 1.00%	▼ -5.84%	▼ -15.44%
Kospi	2,213.4	▲ 2.34%	▼ -1.09%	▼ -7.17%	▼ -25.95%
Hong Kong*	16,964.5	▲ 3.51%	▼ -5.82%	▼ -12.38%	▼ -27.16%
S&P BSE Sensex - Hindistan	58,153.9	▲ 1.60%	▼ -0.12%	▼ -2.74%	▼ -2.84%
IDX Composite - Endonezya	6,871.0	▼ -0.14%	▼ -2.91%	▼ -5.13%	▲ 2.62%
TAIEX - Tayvan	13,155.0	▼ -2.07%	▼ -5.31%	▼ -9.79%	▼ -28.99%
MSCI GOU Asya	448.2	▼ -1.44%	▼ -6.88%	▼ -13.81%	▼ -32.85%

Diğer Gelişmekte Olan Ülke Piyasaları

Değişimler	Kapanış	Günlük değ.	Haftalık değ.	Aylık değ.	Yıllık değ.
BIST 100 - Türkiye	3,553.4	▲ 1.01%	▼ -0.01%	▲ 0.91%	▲ 80.97%
MOEX - Rusya	1,955.2	▲ 0.18%	▼ -3.24%	▼ -19.41%	▼ -49.52%
WIG - Polonya	45,621.4	▼ -0.98%	▼ -3.55%	▼ -10.03%	▼ -35.26%
Prag SE - Prag	1,133.6	▼ -0.68%	▼ -3.75%	▼ -5.48%	▼ -21.12%
S&P/BMV IPC - Meksika	45,766.9	▲ 0.19%	▼ -1.21%	▼ -2.71%	▼ -13.67%
Merval - Arjantin	140,763.8	▲ 3.20%	▼ -2.68%	▼ -2.68%	▲ 65.05%
Tel Aviv 35 - İsrail	1,872.7	▲ 0.54%	▲ 0.27%	▼ -5.77%	▼ -6.48%
Tedavul All - Suudi Arabistan	11,421.8	▼ -1.12%	▼ -2.86%	▼ -3.49%	▲ 0.57%
FTSE/JSE All - Endonezya	64,392.4	▼ -0.21%	▼ -2.19%	▼ -6.28%	▼ -14.20%
DFM General - Birleşik Arap Emirlikleri	3,349.5	▲ 0.73%	▼ -0.05%	▼ -0.34%	▲ 4.14%

*Haftalık değişim, önceki haftanın son işlem günü; aylık değişim, önceki ayın son işlem günü; yıllık değişim ise yılın son işlem gününe göre değişimi ifade eder.



Küresel risk iştahının da arttığı günde endeks pozitif başlangıç yapabilir

Dün piyasalarda neler oldu?

Dün BIST 100 endeksi güne %0,44 yükselişle 3.533,30 puandan başlangıç yaptı. Beklentilerin üzerinde gelen ABD enflasyon rakamının ardından yurt dışı piyasalarda belirgin şekilde bozulma yaşanırken Borsa İstanbul ise son dönemde olduğu gibi görece daha dirençli bir tablo çizmeye devam etti. Endeks dün günü %1,01 yükselişle 3.553,43 puandan tamamladı. Bankacılık endeksi %0,34, sınai endeks %0,57 ve ulaştırma endeksi %3,18 yükseldi. Endekste toplam işlem hacmi 59,8milyar TL oldu.

Bugün ne bekliyoruz?

Yurt içi piyasalarda, küresel risk iştahının da arttığı günde endeksin güne pozitif başlangıç yapabileceğini tahmin ediyoruz.

Bugün yurt içinde TCMB, özel sektörün yurt dışından sağladığı kredi borcu verisi ile Ekim ayı "Piyasa Katılımcıları Anketi" sonuçlarını yayımlayacak. Bir önceki Piyasa Katılımcıları Anketi'nde yıl sonu enflasyon beklentisi %70,6'dan 67,7'ye gerilemişti. Bugün saat 10:00'da TÜİK tarafından Eylül ayı konut satışları verisi de açıklanacak. Konut satışları Ağustos ayında önceki yılın aynı ayına göre %12,7 oranında azalarak 123.491 adet olmuştu. İpotekli konut satışlarının bir önceki yılın aynı ayına göre %19,0, diğer konut satışlarının ise %11,1 oranında azalış kaydettiği görülmüştü. Öte yandan, ilk defa satılan konut sayısı bir önceki yılın aynı ayına göre %8,5, ikinci el konut satışları da %14,5 azalmıştı.

Gelecek gündemde neler var?

Gelecek hafta yurt içi piyasalarda Pazartesi günü Eylül ayı bütçe dengesi sonuçları takip edilecek. 20 Ekim Perşembe günü TCMB PPK faiz kararı açıklanacak. Foreks anketine göre TCMB'nin bu ay faizi 100 bp indirimle %11,00'e indirmesi bekleniyor. Foreks anketine katılan 15 ekonomistin 14'ü faizin 100 baz puan indirim kararı alınacağını öngörürken, 1'i faizin sabit bırakılacağı beklentisini dile getirdi. Ankette, 2022 sonuna ilişkin görüş veren 12 ekonomistin medyan tahmini %9,00 oldu. TCMB, yılın ilk 7 ayında beklentilere paralel olarak faizde herhangi bir değişikliğe gitmemişti. Banka, son iki aydır faizin sabit bırakılacağı beklentisine karşın, 100'er baz puanlık indirim kararı alarak, repo faizini %12,00 seviyesine indirmişti. Cuma günü ise Tüketici Güven Endeksi'nin Ekim ayı sonuçları piyasalar tarafından takip edilecek.

BIST Verileri

Endeksler	BIST 100	BIST Banka	BIST Sınai
Kapanış	3,553.4	3,310.6	5,735.1
Günlük Değ.	▲ 1.01%	▲ 0.34%	▲ 0.57%
Haftalık Değ.	▼ -0.01%	▼ -0.20%	▲ 0.70%
Yıllık Değ.	▲ 91.29%	▲ 107.47%	▲ 68.47%
Hacim (milyar TL)	59.8	9.1	26.2
Günlük Değ.	▼ -4.82%	▼ -9.14%	▼ -12.91%
3 Aylık Ortalama Hacim (milyar TL)	61.7	16.0	24.5
Günlük Değ. - 3 Aylık Ort.	▼ -3.09%	▼ -43.51%	▲ 6.74%

*Haftalık değişim, önceki haftanın son işlem günü; yıllık değişim ise yılın son işlem gününe göre değişimi ifade eder.

Türkiye Kapanışının Ardından Piyasalar

	Türkiye Kapanışı	Türkiye Açılışı Öncesi	Değişim
\$/TL	18.5726	18.5672	▼ -0.03%
€/€	0.9745	0.9779	▲ 0.35%
\$/¥	147.30	147.45	▲ 0.10%
Altın	1,653.5	1,666.8	▲ 0.80%
Nasdaq*	10,742.8	10,822.1	▲ 0.74%

*Türkiye Açılışı Öncesi için belirtilen rakamlar, bir önceki günün kapanış verileridir.

Türkiye - Ülke Risk Primleri (CDS)

Değişimler	13/10/22	Günlük değ.	Haftalık değ.	Aylık değ.	Yıllık değ.
Türkiye 2 Yıllık	712.3	● 0.48%	● 0.56%	● 4.7%	● 84.6%
Türkiye 5 Yıllık	765.1	● 0.62%	● 0.75%	● 4.4%	● 73.0%
Türkiye 10 Yıllık	717.9	● 0.77%	● 0.95%	● 3.1%	● 49.7%

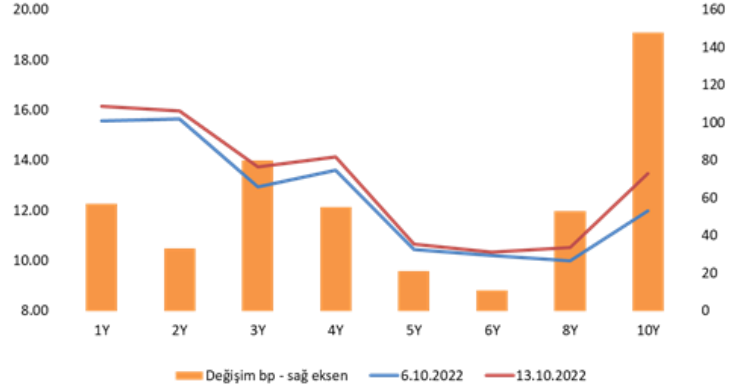
Tahvil ve Döviz Piyasasında Fiyatlamalar

ABD’de Eylül ayı TÜFE verisinin piyasa beklentilerinin üstünde artış kaydetmesi, FED’den Kasım toplantısında 75 bp artış beklentilerini iyice kuvvetlendirdi. Bu kapsamda, küresel tahvillerde satıcılı seyir izlenirken, gün içinde ABD 10 yıllık gösterge tahvil faizi 18 bp artışla %4,07, Almanya 10 yıllık tahvil faizi 11 bp artışla %2,42, İtalya 10 yıllık tahvil faizi 14 bp artışla %4,87 seviyelerini test etti. Bugün BoE’den acil tahvil alım programını sonlandırması beklenirken, İngiliz Devlet tahvillerinde alıcılı görünüm izlendi ve 10 yıllık İngiliz devlet tahvili faizi 23 bp azalışla %4,20’ye geriledi. Hazine Eurobond verim eğrisinde artış izlenirken, 2033 vadeli Eurobond faizi 14 bp artışla %10,95’e yükseldi. Yurt içi TL tahvil piyasasında satıcılı seyirle BİST Kesin Alım Satım Pazarı işlem hacmi 3,8 milyar TL’ye yükseldi. 2 yıl vadeli gösterge tahvil bileşik faizi önceki güne göre 46 bp artışla %16,23, 10 yıl vadeli gösterge tahvil bileşik faizi 72 bp artışla %13,50 seviyesinden günü tamamladı.

TL likidite tarafında TCMB 51 milyar TL’lik haftalık repo dönüşünü 43 milyar TL olarak yenilerken, APİ ile haftalık repo fonlama tutarı 226 milyar TL’ye geriledi. Ayrıca aynı gün valörlü Dolar/TL ve Altın/TL kotasyon swap işlemleriyle yaklaşık 5 milyar TL fonlama sağladı.

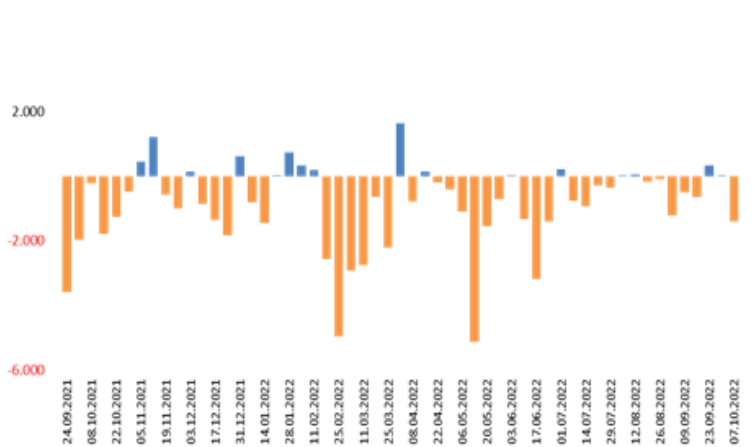
TCMB verilerine göre 7 Ekim ile biten haftada, DİBS stoku 11,6 milyar TL artışla 1,764 trilyon TL nominal olurken, aynı hafta YD yerleşiklerin DİBS stoku ise 1,4 milyar TL azalışla 18,6 milyar TL seviyesine geriledi. Böylece YD yerleşiklerin DİBS stoku içindeki payı %1,05’e geriledi. Yurt içi yerleşiklerin döviz mevduatlarında ise geçtiğimiz hafta parite etkisinden arındırılmış olarak toplamda 2,3 milyar \$ artış izlendi. Dağılım olarak gerçek kişilerde 366 milyon \$ azalış, tüzel kişilerde ise 2,6 milyar \$ artış görüldü.

Tahvil Verim Eğrisi & Haftalık Değişim



Dönem	Haziran 22	Temmuz 22	Ağustos 22	Eylül 22	13.10.22
Dönem Sonu TLREF Endeksi	1571,43	1590,72	1609,14	1627,43	1633,38
Aylık Ortalama	14,34%	14,37%	13,56%	12,90%	12,11%
PPK Toplantı Tarihi	20.10.2022 Perşembe		Günlük TLREF Oranı		
			12,10%		

Yurt Dışı Yerleşik DİBS Stoku Haftalık Değişimi (Nominal / Milyon TL)



Yurt İçi Haberler

TCMB haftalık verilerine göre, TCMB toplam rezervleri 7 Ekim haftasında bir önceki haftaya göre 6 milyar 928 milyon dolar artarak 113 milyar 976 milyon dolara yükseldi. Geçen hafta brüt döviz rezervleri, 5,2 milyar dolar, brüt altın rezervleri ise 1,7 milyar dolar arttı.

Cumhurbaşkanı Erdoğan ile Rusya Devlet Başkanı Putin Astana'da görüştü. İki liderin görüşmesinde, Ukrayna ve ikili ilişkiler ele alındı. Rus medyasına göre Putin, Erdoğan ile 'Türkiye'nin doğalgaz merkezi olması' fikrini değerlendirdi.

Yurt İçi Haberler

ABD'de Eylül ayına ilişkin tüketici fiyatları beklentileri aştı. Yıllık enflasyon %8,2 olurken çekirdek enflasyon 40 yılın zirvesine çıktı. ABD'de yıllık manşet enflasyon Eylül'de %8,3'ten %8,2'ye geriledi. Veride medyan tahmin Eylül'de tüketici fiyatlarının yıllık bazda %8,3'ten %8,1'e gerilemesi yönündeydi. Aylık bazda manşet enflasyonda artış %0,4 olarak kaydedildi. Alt detaylarda enerji kaleminde düşüşün devam ettiği görüldü. Enerji fiyatları önceki ay %5,0'lik aylık düşüşün ardından bu ay da %2,1 geriledi. Eylül'de, enerjide ve ikinci el oto fiyatlarında düşüslere rağmen, manşet enflasyon yüksek kaldı ve fiyat artışlarının genele yayıldığı görüldü. Yıllık bazda manşet TÜFE'de enerji artışı %19,8 ve gıdada %11,2 seviyesinde. Enerji ve gıda hariç çekirdek TÜFE Eylül'de bir önceki aya göre %0,6 arttı. Böylelikle 1982 yılından bu yana çekirdek enflasyon en yüksek seviyeye çıktı. Yıllık çekirdek enflasyon da %6,6 olarak kaydedildi. Yıllık çekirdek TÜFE'de beklenti ise %6,3'ten %6,5'e yükseliş görülmesi yönündeydi.

ABD'de işsizlik maaşına başvuruların sayısı geçen hafta 6 haftanın en yüksek seviyesine çıktı. ABD Çalışma Bakanlığı'nın verilerine göre işsizlik maaşı başvuruları 8 Ekim'de sona eren haftada 9 bin artışla 228 bin oldu. Bloomberg'in anketine katılan ekonomistlerin medyan tahmini 225 bindi. Florida'daki lan kasırgası başvuruların artmasında etkili oldu. 4 haftalık ortalama başvurular 211 bin 500'e yükselirken devam eden başvurular 1 Ekim'de sona eren haftada fazla değişmeyerek 1,37 milyon oldu.

Biden'dan benzin fiyatlarıyla ilgili açıklama geldi. ABD Başkanı Joe Biden, ülkedeki benzin fiyatlarının hala çok yüksek olduğuna işaret ederek, bu konuda gelecek hafta duyuruları olacağını söyledi.

ABD Hazine Bakanı Janet Yellen, ülkede beklentileri aşan enflasyon verisinin "daha yapacak çok işleri olduğunu" gösterdiğini ifade etti. Yellen küresel ekonominin bir dizi acil makroekonomik zorlukla karşı karşıya olduğunu belirtti.

Şirket Haberleri

Emlak Konut GYO (EKGYO, Nötr): T.C. Çevre, Şehircilik ve İklim Değişikliği Bakanlığı Altyapı ve Kentsel Dönüşüm Hizmetleri Genel Müdürlüğü ile Şirket arasında imzalanan Dönüşüm Uygulamalarına İlişkin İş Birliği Protokolü çerçevesinde Bakanlık adına Şirket tarafından ihale edilen İstanbul Üsküdar Çamlıca Kentsel Dönüşüm 1. Etap 2. Kısım Konut ve Ticaret İnşaatları ile Altyapı ve Çevre Düzenleme İşleri'nin Yer Teslimi, Yüklenici Föy İnş. Taah. Ve Tur. San. Tic. A.Ş. & Cent Yapı İnş. San. Tic. A.Ş. İş Ortaklığı'na 13.10.2022 Perşembe günü yapıldı. Ayrıca, İstanbul İli, Sarıyer İlçesi, Rumelihisarı Mahallesi'nde yer alan taşınmazın 57.600 m2'lik kısmı, 600.000.000 TL (KDV Hariç) bedel üzerinden satın alınmasına ilişkin Şirket ile Çevre Şehircilik ve İklim Değişikliği Bakanlığı (Altyapı ve Kentsel Dönüşüm Hizmetleri Genel Müdürlüğü) arasında protokol imzalandı.

Hisse Verileri		Piyasa Çarpanları	
Hisse Kodu	EKGYO	F/K	7,5
Cari Fiyat (TL)	4,17	FD/FAVÖK	4,9
52H En Yüksek (TL)	5,51	FD/Satışlar	2,0
52H En Düşük (TL)	1,75	PD/DD	0,9
Piyasa Değeri (mn TL)	15.846,0	Relatif Performans	
Piyasa Değeri (mn USD)	853,5	S1H	-3,0%
Halka Açıklık Oranı (%)	51%	S1A	-17,2%
Endeks Payı (BIST100)	0,9%	S3A	0,8%
Temettü Verimi	2,5%	S1Y	-13,9%
3A Hacim (mn TL)	2.464,3	YB	10,7%

Kontrolmatik (KONTR, Nötr): Şirket, TCDD Genel Müdürlük tarafından düzenlenen 2022/843315 İKN'lu " Trafo Merkezlerinin MYT Sistemine Dahil Edilmesi İşi" ihalesinde vergiler hariç 54.780.000,00 TRY bedelle en iyi teklifi verdi. İhale sonucunun kesinleşmesi için, İhale Kanunu hükümleri çerçevesinde, ihaleyi düzenleyen kurumdan ihale komisyon kararı beklenecek olup süreç ile ilgili gelişmeler kamuoyu ile paylaşılacaktır.

Hisse Verileri		Piyasa Çarpanları	
Hisse Kodu	KONTR	F/K	83,7
Cari Fiyat (TL)	86,95	FD/FAVÖK	90,9
52H En Yüksek (TL)	96,70	FD/Satışlar	19,1
52H En Düşük (TL)	11,10	PD/DD	44,0
Piyasa Değeri (mn TL)	17.390,0	Relatif Performans	
Piyasa Değeri (mn USD)	936,6	S1H	19,8%
Halka Açıklık Oranı (%)	34%	S1A	102,3%
Endeks Payı (BIST100)	0,7%	S3A	136,2%
Temettü Verimi	0,1%	S1Y	524,7%
3A Hacim (mn TL)	336,6	YB	513,1%

Skor Kart: Şirketler ile ilgili Skor Kart'lara [buradan](#) ulaşabilirsiniz. Hisse senedine ilişkin güncel piyasa verilerinin yanı sıra, şirketin son 16 çeyreğine ilişkin önemli rasyo ve finansal verilerinin sunulduğu bir data setidir. Skor Kart ile bilanço dönemlerini takip edebilir, şirket bilançoları dahil tüm finansal verilere ulaşabilir ve güvenli yatırımın avantajlarından faydalanabilirsiniz.

Şirket Haberleri

Netaş Telekom (NETAS, Pozitif): Şirket, Türk Telekomünikasyon A.Ş. (Türk Telekom) ile imzalanan WiFi-5 Home Gateway Çerçeve Tedarik Sözleşmesi kapsamında; Türk Telekom'dan akıllı ev teknolojileri için yüksek hız ve performansta kablosuz internet bağlantısı sunan WiFi-5 destekli fiber modem tedarigi için 3.060.000 ABD Doları tutarında sipariş aldı.

Hisse Verileri		Piyasa Çarpanları	
Hisse Kodu	NETAS	F/K	---
Cari Fiyat (TL)	28,00	FD/FAVÖK	---
52H En Yüksek (TL)	29,90	FD/Satışlar	0,9
52H En Düşük (TL)	15,05	PD/DD	54,3
Piyasa Değeri (mn TL)	1.816,2	Relatif Performans	
Piyasa Değeri (mn USD)	97,8	S1H	3,5%
Halka Açıklık Oranı (%)	35%	S1A	12,4%
Endeks Payı (BIST100)	0,0%	S3A	22,6%
Temettü Verimi	0,0%	S1Y	-81,4%
3A Hacim (mn TL)	51,4	YB	-25,6%

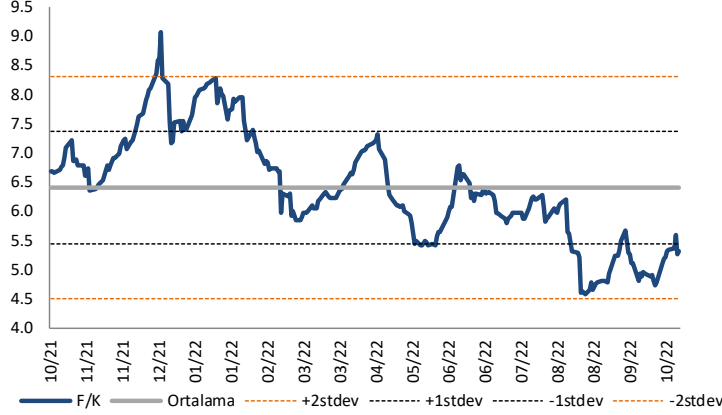
Koza Altın (KOZAL, Pozitif): Şirketin yaptığı KAP açıklamasında şirketin % 100 oranında iştiraki olan, İngiltere'de kurulu Koza Ltd'nin pay sahipliğine ve kontrolüne ilişkin olarak Koza Altın ile Koza Ltd. ve davacılar arasında görülen davada, davacıların, Koza Altın'ın yönetimine atanan kayyımların Koza Altın'ı İngiltere'de temsile yetkili olmadığı yönündeki iddiası ilk derece mahkemesince reddedilmiş ve ilk derece mahkemesinin bu kararı Davacılarca temyiz edilmişti. Bu konuya ilişkin, 28-29 Haziran 2022 tarihinde gerçekleştirilen temyiz yargılaması sonucunda İngiliz temyiz mahkemesi ilk derece mahkemesinin kararını haklı bulmuş ve 7 Ekim 2022 tarihinde aleniyet kazanan temyiz mahkemesi kararıyla davacıların temyiz başvurusunu reddetmiş, davacıların iddialarının aksine, kayyımların yetkisinin Türk Anayasa Mahkemesi ve Avrupa İnsan Hakları Mahkemesi tarafından da incelendiği ve bu kararlar ile Türk Mahkemelerinin konuya ilişkin kararlarının tarafsız veya bağımsız olmadığına dair iddiaların gerçeği yansıtmadığı sonucuna varmış, ayrıca 150.000.- GBP'nin davacılardan alınarak şirkete ödenmesine karar vermiştir. Bu çerçevede Koza Altın kayyımlarının yetkisinin bir kez daha İngiliz mahkemeleri tarafından kabul edilmiş oldu. Söz konusu gelişmenin hisse performansı üzerindeki etkisini pozitif olarak değerlendiriyoruz.

Hisse Verileri		Piyasa Çarpanları	
Hisse Kodu	KOZAL	F/K	8,5
Cari Fiyat (TL)	192,40	FD/FAVÖK	7,6
52H En Yüksek (TL)	201,70	FD/Satışlar	4,2
52H En Düşük (TL)	88,29	PD/DD	2,4
Piyasa Değeri (mn TL)	29.341,0	Relatif Performans	
Piyasa Değeri (mn USD)	1.580,3	S1H	-1,1%
Halka Açıklık Oranı (%)	29%	S1A	3,9%
Endeks Payı (BIST100)	1,0%	S3A	-27,2%
Temettü Verimi	8,2%	S1Y	-40,7%
3A Hacim (mn TL)	872,5	YB	-7,8%

Skor Kart: Şirketler ile ilgili Skor Kart'lara [buradan](#) ulaşabilirsiniz. Hisse senedine ilişkin güncel piyasa verilerinin yanı sıra, şirketin son 16 çeyreğine ilişkin önemli rasyo ve finansal verilerinin sunulduğu bir data setidir. Skor Kart ile bilanço dönemlerini takip edebilir, şirket bilançoları dahil tüm finansal verilere ulaşabilir ve güvenli yatırımın avantajlarından faydalanabilirsiniz.

Çarpanlar Bazında BIST

BIST 100 F/K (Cari)

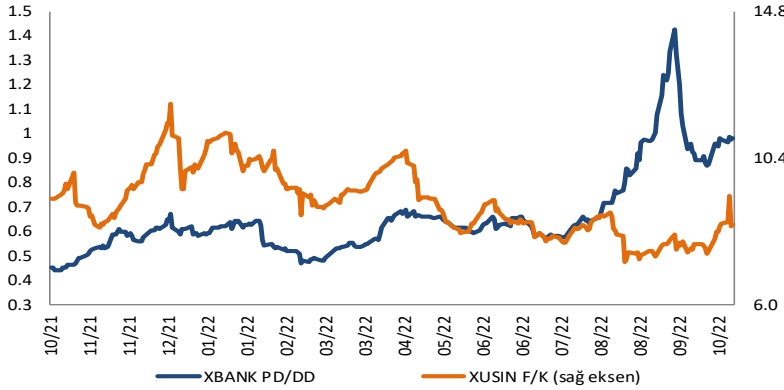


BIST100 F/K Çarpanı (Cari)

	Son 3 Ay	Son 1 Yıl
Kapanış		5.32x
Minimum	4.58x	4.58x
Maksimum	6.28x	9.06x
Ortalama	5.34x	6.41x
Minimuma Uzaklık	0.74x	0.74x
Maksimuma Uzaklık	-0.97x	-3.74x
Performans	-4.9%	-16.6%

Mevcut durumda, son üç aylık ortalama çarpan seviyesine %0; son bir yıllık ortalama çarpan seviyesine %20.5 yakınız.

XBANK PD/DD (Cari) / XUSIN F/K (Cari)



XBANK PD/DD Çarpanı (Cari)

	Son 3 Ay	Son 1 Yıl
Kapanış		0.98x
Minimum	0.58x	0.44x
Maksimum	1.42x	1.42x
Ortalama	0.88x	0.66x
Minimuma Uzaklık	0.40x	0.54x
Maksimuma Uzaklık	-0.45x	-0.45x
Performans	67.2%	116.3%

Mevcut durumda, son üç aylık ortalama çarpan seviyesine %10; son bir yıllık ortalama çarpan seviyesine %32.8 yakınız.

XUSIN F/K (Cari)



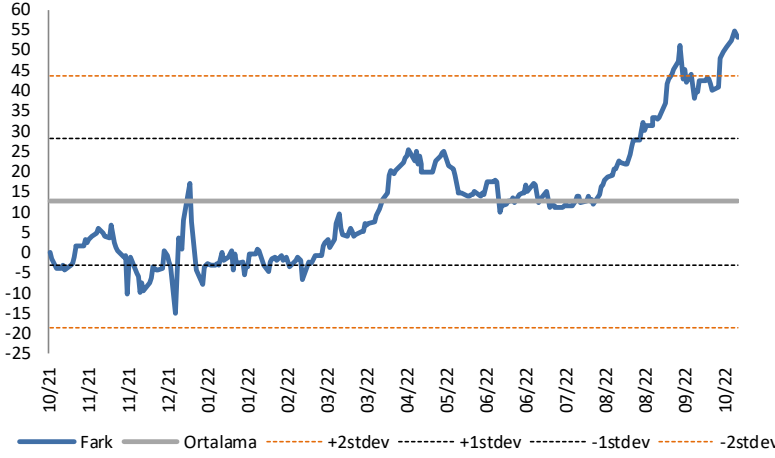
XUSIN F/K Çarpanı (Cari)

	Son 3 Ay	Son 1 Yıl
Kapanış		8.38x
Minimum	7.28x	7.28x
Maksimum	9.26x	12.01x
Ortalama	7.99x	9.07x
Minimuma Uzaklık	1.09x	1.09x
Maksimuma Uzaklık	-0.88x	-3.63x
Performans	-2.9%	-14.9%

Mevcut durumda, son üç aylık ortalama çarpan seviyesine %5; son bir yıllık ortalama çarpan seviyesine %8.3 yakınız.

BIST vs MSCI GOÜ Piyasa Göstergeleri

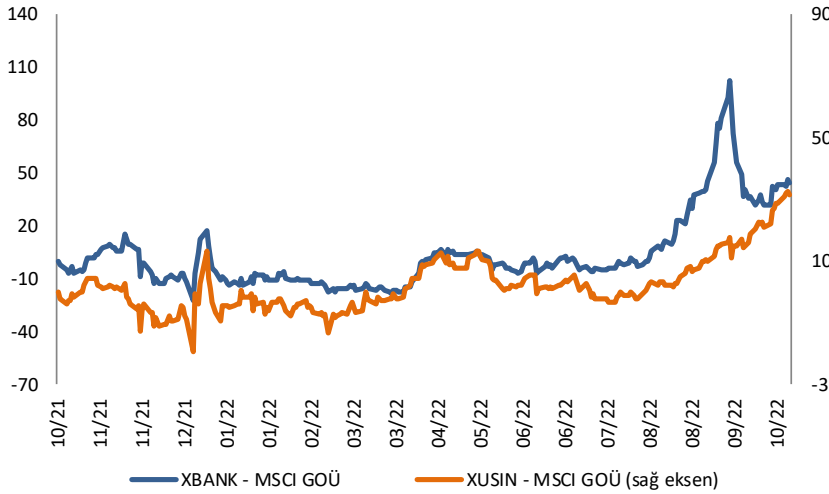
BIST100 - MSCI GOÜ

BIST 100 - MSCI GOÜ Endeksi Farkı
(Normalize Edilmiş)

	Son 3 Ay	Son 1 Yıl
Kapanış		55.44
Minimum	11.3	-14.9
Maksimum	55.4	55.4
Ortalama	32.2	12.6
Minimuma Uzaklık	44.1	70.4
Maksimuma Uzaklık	0.0	0.0
Performans	-8.4%	-29.8%

Mevcut durumda, son üç aylık ortalama seviyeye 23.2 puan; son bir yıllık ortalama seviyeye 42.9 puan yakınınız.

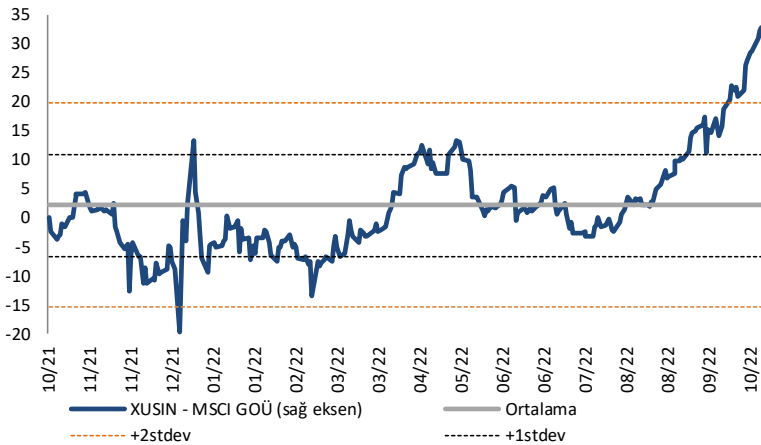
XBANK - MSCI GOÜ / XUSIN - MSCI GOÜ

XBANK - MSCI GOÜ Bankacılık Endeksi Farkı
(Normalize Edilmiş)

	Son 3 Ay	Son 1 Yıl
Kapanış		46.2
Minimum	-3.7	-22.6
Maksimum	102.6	102.6
Ortalama	30.7	3.8
Minimuma Uzaklık	49.9	68.8
Maksimuma Uzaklık	-56.4	-56.4
Performans	1.2%	-14.3%

Mevcut durumda, son üç aylık ortalama seviyeye 15.5 puan; son bir yıllık ortalama seviyeye 42.4 puan yakınınız.

XUSIN - MSCI GOÜ Sanayi Endeksi

XUSIN - MSCI GOÜ Sanayi Endeksi Farkı
(Normalize Edilmiş)

	Son 3 Ay	Son 1 Yıl
Kapanış		33.1
Minimum	-3.2	-19.7
Maksimum	33.1	33.1
Ortalama	11.0	2.3
Minimuma Uzaklık	36.3	52.7
Maksimuma Uzaklık	0.0	0.0
Performans	-7.5%	-19.7%

Mevcut durumda, son bir yıllık ortalama seviyeye 30.7 puan uzağınız.

AKLIN YOLU AÖS

AÖS, Google Play ve App Store'da!
Geç kalmadan akıllı telefonunuza yükleyin.

Sonuç veren yatırım kararlarının
püf noktası, finans piyasalarını
doğru yorumlamaktır.
Kişisel finansal asistanınız
AÖS'le tanışın,
akıl odaklı öneriler sayesinde
yatırım deneyiminizi iyileştirin.



14.10.2022

Haftalık Veri Takvimi						
Tarih	TSİ	Ülke	Açıklanacak Veri	Dönemi	Beklenti	Önceki
10 Ekim		ABD	Colombus Day Tatili			
10 Ekim	10:00	Türkiye	İşsizlik Oranı	Ağustos	-	10.1%
10 Ekim	11:15	Euro Bölgesi	AMB Yetkilisi Centeno'nun Konuşması			
10 Ekim	11:30	Euro Bölgesi	Sentix Güven Endeksi	Ekim	-33.0	-31.8
10 Ekim	16:00	Euro Bölgesi	AMB Yetkilisi Lane'in Konuşması			
10 Ekim	16:00	ABD	FED Yetkilisi Evans'ın Konuşması			
10 Ekim	20:00	ABD	FED Yetkilisi Brainard'ın Konuşması			
11 Ekim		Almanya	Perakende Fiyat Endeksi (Aylık)	Eylül	-	0.1%
11 Ekim		Almanya	Perakende Fiyat Endeksi (Yıllık)	Eylül	-	18.9%
11 Ekim	02:50	Japonya	BOP Ödemeler Dengesi (Milyar Yen)	Ağustos	75.8	229.0
11 Ekim	10:00	Türkiye	Ödemeler Dengesi (Milyar Dolar)	Ağustos	-3.05	-4.01
11 Ekim	15:45	Euro Bölgesi	AMB Yetkilisi Lane'in Konuşması			
11 Ekim	19:00	ABD	FED Yetkilisi Mester'in Konuşması			
12 Ekim	01:00	Euro Bölgesi	AMB Yetkilisi Villeroy'un Konuşması			
12 Ekim	02:50	Japonya	Çekirdek Makine Siparişleri (Aylık)	Ağustos	-1.0%	5.3%
12 Ekim	09:00	Japonya	Çekirdek Makine Siparişleri (Yıllık)	Eylül	12.1%	12.8%
12 Ekim	10:00	Türkiye	Sanayi Üretimi (Aylık)	Ağustos	3.2%	-6.2%
12 Ekim	10:00	Türkiye	Sanayi Üretimi (Yıllık)	Ağustos	2.7%	2.4%
12 Ekim	12:00	Euro Bölgesi	Sanayi Üretimi (Aylık)	Ağustos	1.3%	-2.3%
12 Ekim	12:00	Euro Bölgesi	Sanayi Üretimi (Yıllık)	Ağustos	1.7%	-2.4%
12 Ekim	15:30	ABD	ÜFE (Aylık)	Eylül	0.2%	-0.1%
12 Ekim	15:30	ABD	ÜFE (Yıllık)	Eylül	8.4%	8.7%
12 Ekim	15:30	ABD	Çekirdek ÜFE (Aylık)	Eylül	0.3%	0.4%
12 Ekim	15:30	ABD	Çekirdek ÜFE (Yıllık)	Eylül	7.3%	7.3%
12 Ekim	16:30	Euro Bölgesi	AMB Başkanı Lagarde'in Konuşması			
12 Ekim	17:00	ABD	FED Yetkilisi Kashkari'nin Konuşması			
12 Ekim	18:00	Euro Bölgesi	AMB Yetkilisi Knot'un Konuşması			
12 Ekim	21:00	ABD	FOMC Toplantı Tutanaqları	21 Eylül		
12 Ekim	21:30	Euro Bölgesi	AMB Yetkilisi Knot'un Konuşması			
13 Ekim	00:00	Euro Bölgesi	AMB Yetkilisi De Cos'un Konuşması			
13 Ekim	01:30	ABD	FED Yetkilisi Bowman'ın Konuşması			
13 Ekim		Çin	1 Yıllık Borçlanma Faizi	Ekim	2.75%	2.75%
13 Ekim		Almanya	Ödemeler Dengesi	Ağustos		5.0B
13 Ekim	02:50	Japonya	ÜFE(Aylık)	Eylül	0.2%	0.2%
13 Ekim	02:50	Japonya	ÜFE(Yıllık)	Eylül	8.8%	9.0%
13 Ekim	09:00	Almanya	TÜFE (Aylık)	Eylül	1.9%	1.9%
13 Ekim	09:00	Almanya	TÜFE (Yıllık)	Eylül	10.0%	10.0%
13 Ekim	10:30	Euro Bölgesi	AMB Yetkilisi Guindos'un Yetkilisi			
13 Ekim	15:30	ABD	Haftalık İşsizlik Maaşı Başvuruları	8 Ekim	-	219K
13 Ekim	15:30	ABD	Devam Eden Başvurular	1 Ekim	-	1361K
13 Ekim	15:30	ABD	TÜFE (Aylık)	Eylül	0.2%	0.1%
13 Ekim	15:30	ABD	TÜFE (Yıllık)	Eylül	8.1%	8.3%
13 Ekim	15:30	ABD	Çekirdek TÜFE (Aylık)	Eylül	0.4%	0.6%
13 Ekim	15:30	ABD	Çekirdek TÜFE (Yıllık)	Eylül	6.5%	6.3%
14 Ekim		Çin	Dış Ticaret Dengesi (Milyar Dolar)	Eylül	81.20	79.39
14 Ekim		Çin	İhracat (Yıllık)	Eylül	4.0%	7.1%
14 Ekim		Çin	İthalat (Yıllık)	Eylül	0.5%	0.3%
14 Ekim	04:30	Çin	TÜFE (Yıllık)	Eylül	2.8%	2.5%
14 Ekim	04:30	Çin	ÜFE(Yıllık)	Eylül	1.1%	2.3%
14 Ekim	10:00	Türkiye	Piyasa Katılımcıları Anketi			
14 Ekim	10:00	Türkiye	Konut Satışları	Eylül	-	-12.7%
14 Ekim	10:00	Türkiye	Konut Satışları (Yıllık)	Eylül	-	123.5K
14 Ekim	11:00	Euro Bölgesi	AMB Yetkilisi Holzmann'ın Konuşması			
14 Ekim	15:30	ABD	Perakende Satışlar (Aylık)	Eylül	0.2%	0.3%
14 Ekim	15:30	ABD	Çekirdek Perakende Satışlar (Aylık)	Eylül	-0.1%	-0.3%
14 Ekim	15:30	ABD	İthalat Fiyat Endeksi (Aylık)	Eylül	-1.1%	-1.0%
14 Ekim	15:30	ABD	İthalat Fiyat Endeksi (Yıllık)	Eylül	-	7.8%
14 Ekim	15:30	ABD	İhracat Fiyat Endeksi (Aylık)	Eylül	-1.2%	-1.6%
14 Ekim	15:30	ABD	İhracat Fiyat Endeksi (Yıllık)	Eylül	-	10.8%
14 Ekim	17:00	ABD	Michigan Üniversitesi Görünüm Endeksi (Öncü)	Ekim	58.8	58.6
14 Ekim	17:00	ABD	Michigan Üniversitesi 1 Yıllık Enflasyon Beklentisi (Öncü)	Ekim	-	4.7%
14 Ekim	17:00	ABD	Michigan Üniversitesi 5-10 Yıllık Enflasyon Beklentisi (Öncü)	Ekim	-	2.7%
14 Ekim	17:00	ABD	Michigan Üniversitesi Cari Durum Beklentiler (Öncü)	Ekim	-	59.7
14 Ekim	17:30	ABD	FED Yetkilisi Cook'un Konuşması			

Kaynak: Bloomberg, TCMB, TÜİK, HLY Araştırma



HalkYatirimMenkulDeğerler.A.S



company/halk-yatirim-menkul-degerler



halkyatirim



halkyatirim

Halk Yatırım Araştırma



Halkyatirimarastirma@halkyatirim.com.tr



+90 212 314 81 81

Halk Yatırım Araştırma

Banu KIVCI TOKALI	Araştırma Direktörü	BTokali@halkyatirim.com.tr +90 212 314 81 88
İlknur TURHAN	Müdür Perakende, Cam, Çimento, GYO, Mobilya, Gıda	ITurhan@halkyatirim.com.tr +90 212 314 81 85
Ebru USTA	Yönetmen Strateji, Makroekonomi, Bankacılık	EUsta@halkyatirim.com.tr +90 212 314 82 16
Ayşegül BAYRAM	Uzman Strateji, Telekom, Madencilik, Savunma, Yazılım, Teknoloji	ABayram@halkyatirim.com.tr +90 212 314 87 30
Mehmet Bilal BİRCAN	Uzman Dayanıklı Tüketim, Bankacılık	MBircan@halkyatirim.com.tr +90 212 314 82 53
Emil ABDULLAYEV	Uzman Yardımcısı Demir-Çelik, Petrol & Gaz	EAbdullayev@halkyatirim.com.tr +90 212 314 87 24
Yasin SARIHAN	Uzman Yardımcısı Otomotiv	YSarihan@halkyatirim.com.tr +90 212 314 87 26

ÇEKİNCE

Bu rapor ve yorumlardaki yazılar, bilgiler ve grafikler yalnızca bilgi edinilmesi amacıyla derlenmiştir. Burada yer alan yatırım bilgi, yorum ve tavsiyeleri yatırım danışmanlığı kapsamında değildir. Yatırım danışmanlığı hizmeti, yetkili kuruluşlar tarafından kişilerin risk ve getiri tercihleri dikkate alınarak kişiye özel, imzalanacak yatırım danışmanlığı sözleşmesi çerçevesinde sunulmaktadır. Burada yer alan yorum ve tavsiyeler ise genel niteliktedir. Bu tavsiyeler mali durumunuz ile risk ve getiri tercihlerinize uygun olmayabilir. Bu nedenle, sadece burada yer alan bilgilere dayanarak yatırım kararı verilmesi beklentilerinize uygun sonuçlar doğurmayabilir. Halk Yatırım, bu bilgilerin doğru, eksiksiz ve değişmez olduğunu garanti etmez, bilgi eksikliği ve yanlışlığından hiçbir şekilde sorumlu tutulamaz. Raporda yer alan ifadeler, hiçbir şekilde alış veya satış teklifi olarak değerlendirilemez. Halk Yatırım'ın rapordaki bilgiler dolayısıyla ortaya çıkabilecek doğrudan ve dolaylı kazanç ve zararlarla ilgili herhangi bir sorumluluğu yoktur. Bu ileti 05 Kasım 2014 tarih ve 29166 sayılı Resmî Gazetede yayınlanan ve 01 Mayıs 2015 tarihinde yürürlüğü giren "Elektronik Ticaretin Düzenlenmesi Hakkında" çıkan kanunun 2.Maddesi c bendinde belirtilen Ticari Elektronik ileti kapsamında değildir.

